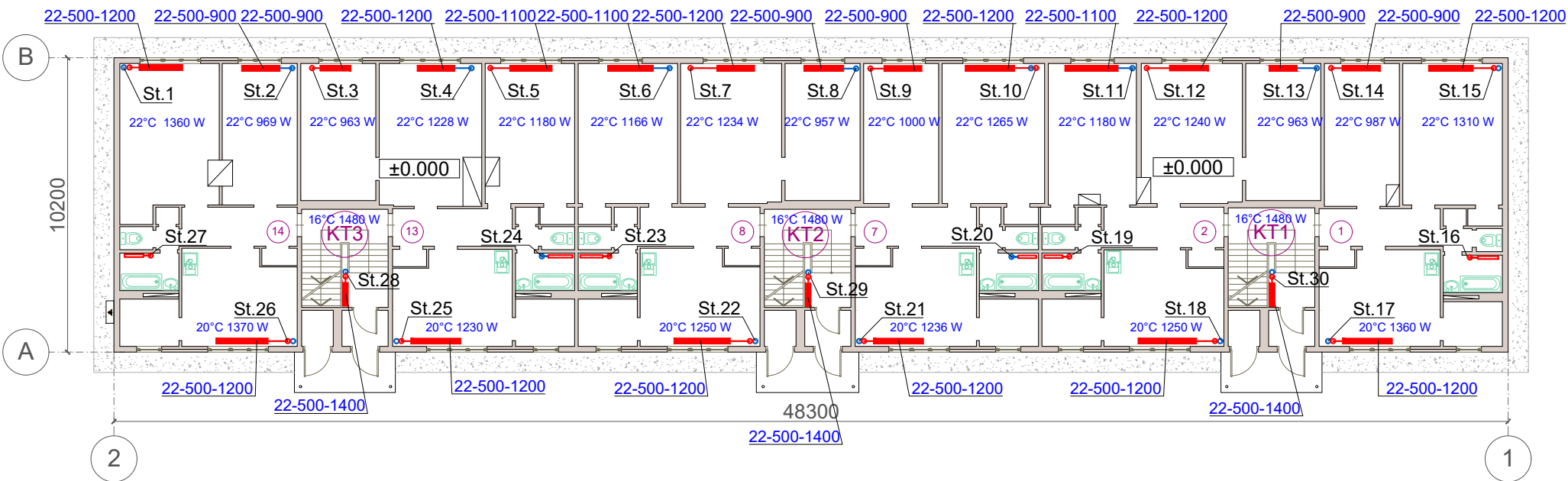


1. STĀVA PLĀNS

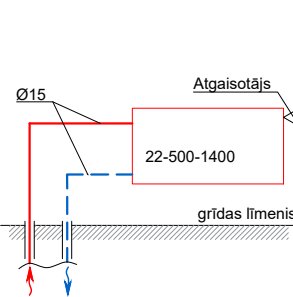


PIEŅEMTIE APZĪMĒJUMI:

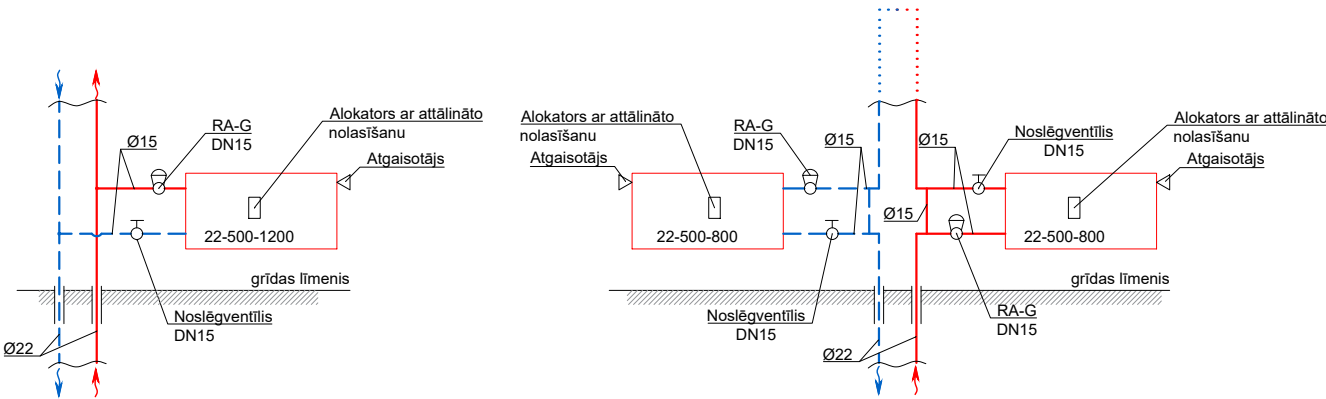
- turpgaitas cauruļvads
- - - - - atpakaļgaitas cauruļvads
- radiator ar sānu pieslēgumu
- 22-500-1000 (tips-augstums-garums)

Cauruļvadu un radiatoru izvietojumu pirms montāžas darbu sākšanas nepieciešams precizēt un saskaņot. Dzīvokļu radiatoriem uzstādīt regulātorus.

Radiātoru pieslēguma shēma kāpņutelpās



Radiātoru pieslēguma shēma



PROJEKTĒTĀJS: SIA "RUBER" Reģ.nr. 40203092283 Būv. reģ. nr. 13937 Parka iela 11, Auce, LV- 3708 ruber@inbox.lv Tel.:27149170					
PASŪTĪTĀJS: SIA "VNK serviss"					
BŪVOBJEKTS: Apkures sistēmas atjaunošana daudzdzīvokļu dzīvojamai ēkai					
ADRESE: ``Dimanti``, Usma, Usmas pag., Ventspils nov.					
RASĒJUMA NOSAUKUMS: 1. STĀVA APKURES PLĀNS					
BŪV.SAD.VAD.	J.Rancāns	20.01.2025	LĪGUMA.NR: 24/7-21.1/11	RAS.SK.: 6	MARKA AVK-3
IZSTRĀDĀJA	J.Rancāns	20.01.2025	PROJ. STADIJA BP		